



**30. Okt - 01. Nov 2020**

Stand: 26.06.2020 - Änderungen vorbehalten  
Status: 26.06.2020 - subject to modifications

---

## **CORONA Tracing - Wichtige Ausstellerinformation** *CORONA tracing - Important exhibitor information*

### **Registrierung & Nachverfolgbarkeit Kontaktpersonen** *Registration & traceability of contacts*

### **Kundenregistrierung** *Client registration*



30. Okt - 01. Nov 2020

Stand: 26.06.2020 - Änderungen vorbehalten  
Status: 26.06.2020 - subject to modifications

## Registrierung & Nachverfolgbarkeit *Registration & traceability*

Wenn sich das Infektionsgeschehen dauerhaft auf niedrigem Niveau stabilisiert, **kann an Messeständen am Tisch sitzend die Mund-Nasen-Bedeckung abgenommen werden**, sofern der Mindestabstand von 1,5m sicher eingehalten werden kann.

**Nur dann sind Sie verpflichtet** die Kontaktdaten des Gesprächspartners separat zu erfassen. Hierzu kann der Aussteller **eine eigenverantwortliche Kundenregistrierung** einsetzen oder **die Munich Show / Gemworld Munich App** nutzen.

*If the infection rate stabilizes permanently at a low level, **the mouth-nose covering can be removed** while seated at the table, placed at the exhibition stand, provided that the minimum distance of 1.5 m can be safely maintained.*

**Only in this case you as an exhibitor** have to register contact details of your visitors separately. For this purpose, exhibitors may either use their **independent client registration** or **the Munich Show / Gemworld Munich app**.

1

### Eigenverantwortliche Kundenregistrierung *Independent client registration*

Sollten Sie die Munich Show App nicht nutzen wollen, **können Sie auch Ihr eigenes System - elektronisch oder in Papierform - verwenden**. Bitte achten Sie hierbei auf Erfassung von:

- Vollständiger Name
- Wohnort
- E-Mail oder Telefonnummer
- Zutrittszeitpunkt & Aufenthaltsdauer

Die erfassten Daten müssen **bis zu sechs Wochen nach Veranstaltung verfügbar sein, vor dem Zugriff Dritter geschützt und anschließend vernichtet werden**.

*If you do not want to use the Munich Show app, **you can also use your own system - electronically or in paper form**. Please pay attention to register the following data:*

- *full name*
- *place of residence*
- *E-mail or fon number*
- *time of entry & duration of stay*

*The data collected must be **available for up to six weeks after the event, protected from third-party access and be destroyed after**.*



30. Okt - 01. Nov 2020

Stand: 26.06.2020 - Änderungen vorbehalten  
Status: 26.06.2020 - subject to modifications

## Kundenregistrierung über Munich Show-App *Client registration via Munich Show app*

2

### Kundenregistrierung über Munich Show / Gemworld Munich App *Client registration via Munich Show / Gemworld Munich App*

Um Ihnen als Aussteller die Kundenregistrierung am Stand zu erleichtern, bieten wir Ihnen über die Munich Show App die Möglichkeit, den QR-Code auf dem Ticket Ihres Standbesuchers zu erfassen. Dadurch erkennt unser System automatisch Zeit und Ort und kann die Daten im Krisenfall zuordnen. Die Erfassung erfolgt 100% anonymisiert und alle Daten werden spätestens sechs Wochen nach der Veranstaltung gelöscht.

*In order to facilitate client registration at your booth we offer you as our exhibitor the possibility to scan your visitor's badge via the Munich Show app. Our system will automatically register place and time and can assign the data in the event of a crisis. The entry is 100% anonymized and all data will be deleted six weeks after the fair.*

1

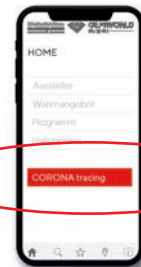
Installieren Sie die Munich Show / Gemworld Munich App auf Ihrem Smartphone  
*Install the Munich Show / Gemworld Munich app on your smartphone*



Oder / or [www.munichshow.de](http://www.munichshow.de)  
verfügbar ab 1. Okt. 2020  
available from 1. Oct. 20 on

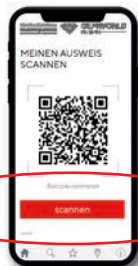
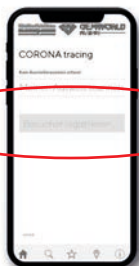
2

Wählen Sie auf dem Startbildschirm „Corona tracing“  
*Click „Corona tracing“*



3

Erfassen Sie einmalig Ihren eigenen Aussteller ausweis, um Ihren Stand als Registrierungsort festzulegen.  
*Initially scan your own exhibitor badge once in order to select your booth as place of registration.*



4

Erfassen Sie anschließend Besucher an Ihrem Stand.  
*Register your visitor. Simply chose „Register visitor“ and scan your visitor's QR code.*

